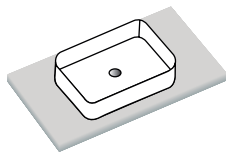


**Настоятельно рекомендуем доверить монтаж изделия профессионалу!**



Для монтажа раковины вам понадобится:

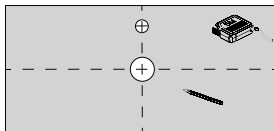


Рулетка Карандаш Дрель Пистолет с коронкой с герметиком

**1**

### Разметка

Используя рулетку и карандаш, отметьте на столешнице место расположения смесителя и сливного отверстия раковины.

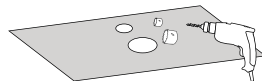


**2**

### Монтажные отверстия

Предварительно измерьте размер вашей сливной арматуры.

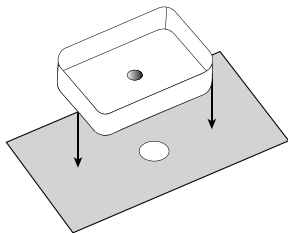
Просверлите монтажное отверстие, используя коронку нужного размера.



**3**

### Установка

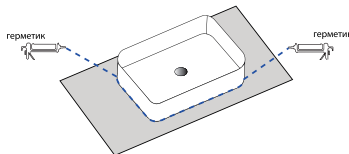
Установите раковину и сливную арматуру.



**4**

### Герметизация

Необходимо обработать стыки раковины со столешницей силиконовым герметиком.



Изделие смонтировано, можно переходить к следующим работам.